

À l'assaut des sommets

Prévisions sociales : Voici les attentes du marché de la communauté clevercircles

La communauté clevercircles a soumis ses attentes actuelles du marché à la fin du mois de juin.

Dans ce qui suit, nous présentons les résultats les plus importants.

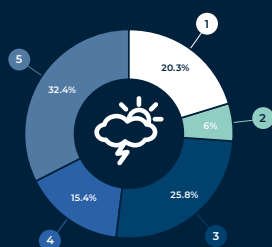
L'essentiel en bref :

- Optimisme généralisé quant à l'évolution de la conjoncture
- Europe : quo vadis ?
- Taux d'intérêt : quelques sursauts
- Des maisons de plus en plus chères
- Image hétérogène pour les devises
- Inflation et hausse des taux – les principaux dangers pour la conjoncture en plein essor



DANGERS POUR L'ÉCONOMIE

„Du point de vue de la Suisse, quel est selon vous le plus grand danger pour l'essor de l'économie ?“

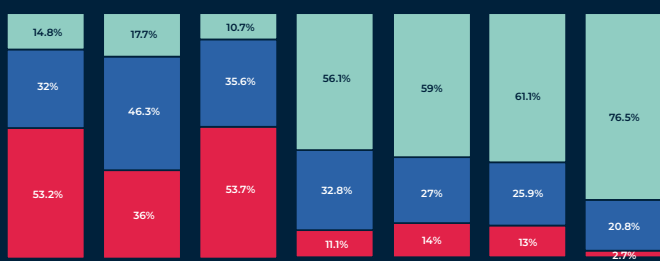


- 1 De nouveaux variants du coronavirus
- 2 La correction sur le marché immobilier
- 3 Les exagérations sur les marchés financiers
- 4 Les tensions géopolitiques et les guerres (commerciales)
- 5 L'inflation et la hausse des taux d'intérêt



Développement économique

C'est ainsi que la communauté clevercircles évalue le développement économique futur en général.



Performance (en monnaie locale)

Actions Suisse Actions Europe Actions USA Actions Monde

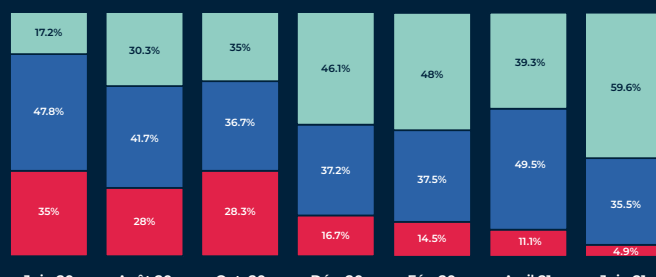
Year To Date 01.01.2021-28.06.2021

↗ +15.69%
↗ +16.79%
↗ +15.05%
↗ +12.46%



Marché immobilier en Suisse

Marché immobilier en Suisse du point de vue de la clevercircles-Community



Performance (en monnaie locale)

Immobilier Suisse Immobilier Europe Immobilier USA

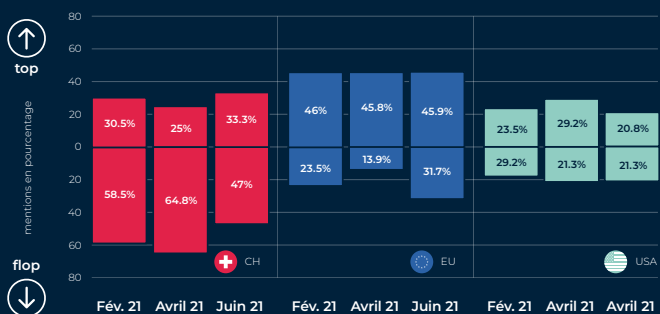
Year To Date 01.01.2021-28.06.2021

↗ +6.45%
↗ +10.00%
↗ +22.25%



Développement des régions les plus importantes

Les meilleures et les moins bonnes attentes dans une comparaison directe des principales régions



Performance (en monnaie locale)

Actions Suisse Actions Europe Actions USA Actions Monde

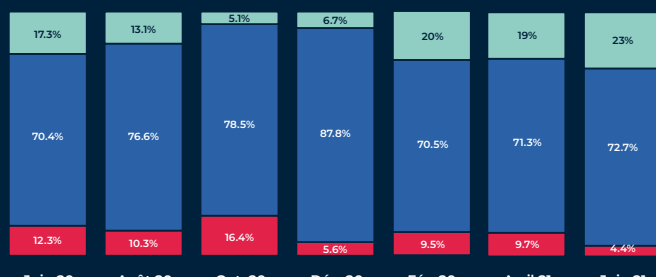
Year To Date 01.01.2021-28.06.2021

↗ +15.69%
↗ +16.79%
↗ +15.05%
↗ +12.46%



Évolution des taux d'intérêt en Suisse

Evolution des taux d'intérêt selon l'avis de la communauté clevercircles



Performance (en monnaie locale)

Obligations Suisse (1-5 ans) Obligations Suisse (5-10 ans) Obligations Europe Obligations USA

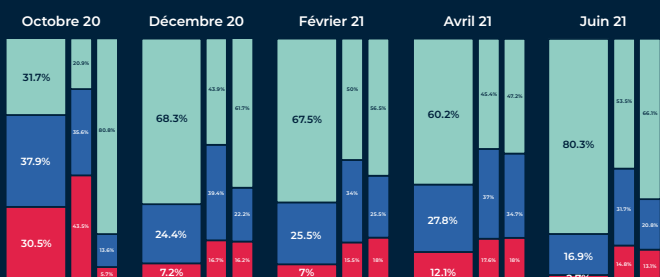
Year To Date 01.01.2021-28.06.2021

→ +0.01%
→ -0.54%
↘ -2.50%
↗ -1.62%



Évolution du prix des matières premières

Estimation de la communauté clevercircles concernant l'évolution du prix des matières premières.



Performance (en monnaie locale)

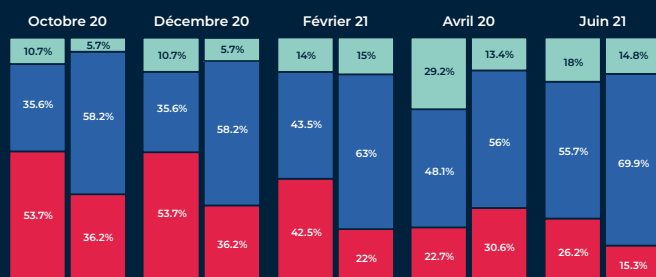
Matières premières mixtes Pétrole Or

Year To Date 01.01.2021-28.06.2021

↗ +19.78%
↗ +46.35%
↘ -5.68%



Évolution du dollar US et de l'euro par rapport au franc suisse



Cours 01.01.21 28.06.21

Euro ↘ 1.086 ↘ 1.09

US-Dollar ↘ 0.88 ↗ 0.91