

Combien de temps encore ?

Prévisions sociales : Voici les attentes du marché de la communauté clevercircles

La communauté clevercircles a soumis ses attentes actuelles du marché à la fin du mois d'avril.

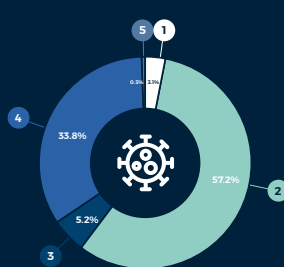
Dans ce qui suit, nous présentons les résultats les plus importants.

Les conclusions les plus importantes du point de vue de la communauté clevercircles en bref :

- **L'économie mettra du temps à se remettre de la récession due au coronavirus**
- **La majorité adopte un positionnement prudent, les actions suisses sont favorisées**
- **Renversement de tendance ? Près d'un tiers des votants s'attendent à une augmentation des taux d'intérêt**
- **Scepticisme dans le domaine des matières premières, excepté pour l'or**
- **La couverture de change plus d'actualité que jamais : la majorité des votants tablent sur une dépréciation de l'euro et du dollar**

RÉCESSION CORONA

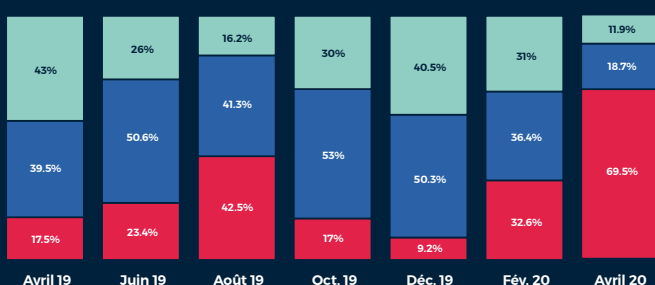
„Quel scénario est le plus probable selon vous ?“



- 1 Le ralentissement économique persistera et entraînera une grave dépression.
- 2 La récession se poursuivra et ne pourra être surmontée qu'en 2021.
- 3 Virus sous contrôle. De solides signes de redressement entraînent une reprise dynamique à partir de l'été.
- 4 La croissance économique redeviendra positive au deuxième semestre 2020.
- 5 Le virus sera bientôt vaincu, p. ex. par un vaccin. La situation s'améliorera rapidement.

Développement économique

C'est ainsi que la communauté clevercircles évalue le développement économique futur en général.



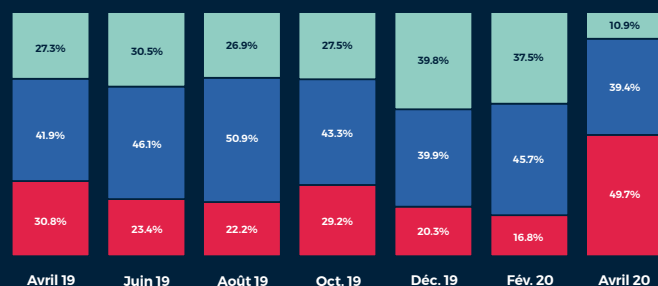
Legend: Négatif (Red), Neutre (Blue), Positif (Green)

Performance (en monnaie locale): Actions Suisse, Actions Europe, Actions USA, Actions Monde

Year To Date (01.01.2020-24.04.2020): -7.26%, -24.67%, -11.69%, -15.72%

Marché immobilier en Suisse

Marché immobilier en Suisse du point de vue de la clevercircles-Community



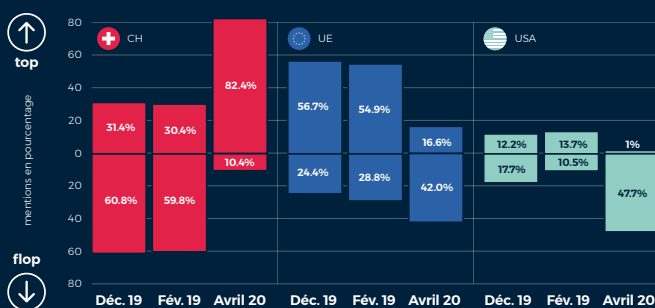
Legend: En baisse (Red), Inchangé (Blue), En hausse (Green)

Performance (en monnaie locale): Immobilier Suisse, Immobilier Europe, Immobilier USA

Year To Date (01.01.2020-24.04.2020): -1.31%, -26.07%, -28.44%

Développement des régions les plus importantes

Les meilleures et les moins bonnes attentes dans une comparaison directe des principales régions

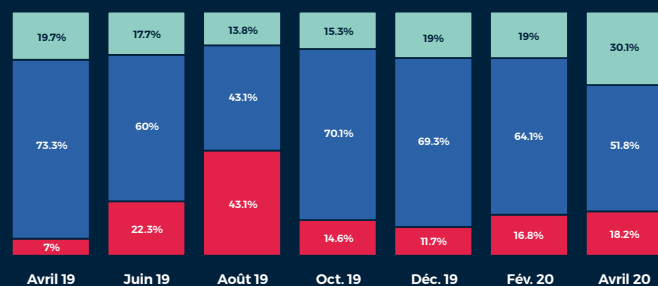


Performance (en monnaie locale): Actions Suisse, Actions Europe, Actions USA, Actions Monde

Year To Date (01.01.2020-24.04.2020): -7.26%, -24.67%, -11.69%, -15.72%

Évolution des taux d'intérêt en Suisse

Évolution des taux d'intérêt selon l'avis de la communauté clevercircles



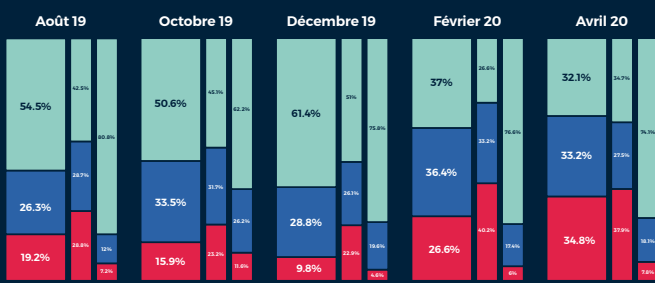
Legend: En baisse (Red), Inchangé (Blue), En hausse (Green)

Performance (en monnaie locale): Obligations Suisse (1-5 ans), Obligations Suisse (5-10 ans), Obligations Europe, Obligations USA

Year To Date (01.01.2020-24.04.2020): -1.74%, -3.64%, -0.97%, +4.49%

Évolution du prix des matières premières

Estimation de la communauté clevercircles concernant l'évolution du prix des matières premières.

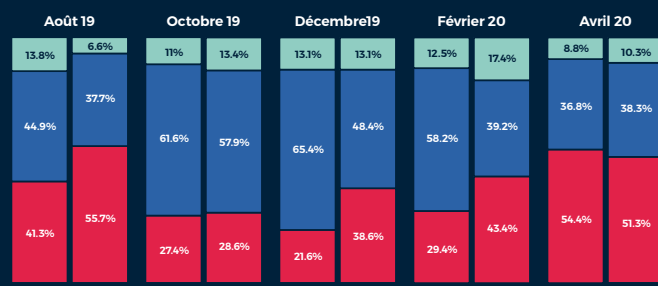


Legend: En baisse (Red), Inchangé (Blue), En hausse (Green)

Performance (en monnaie locale): Matières premières mixtes, Pétrole, Or

Year To Date (01.01.2020-24.04.2020): -27.04%, -52.80%, +13.28%

Évolution du dollar US et de l'euro par rapport au franc suisse



Legend: Deviendra moins cher (Red), Inchangé (Blue), Deviendra plus cher (Green)

Cours: 01.01.20, 24.04.20

Euro: 1.086, 1.052

US-Dollar: 0.967, 0.975